

.....

.....

.....

.....

.....

.....

.....

.....

.....

.....

.....

.....

.....

.....

.....

.....

.....

.....

.....

.....

.....

.....

.....

.....

.....

.....

.....

.....

.....

.....

.....

.....

.....

.....

.....

.....

.....

.....

.....

.....

.....

.....

.....

.....

.....

.....

.....

.....

.....

.....

.....

.....

.....

.....

.....

.....

.....

.....

.....

.....

.....

.....

.....

.....

.....

.....

.....

.....

.....

.....

.....

.....

2018

1. 1-1

--	--	--

3.

1-3

5.

1-5

○

6.

1-6



--	--	--

7.

1-7



8.

1-8



9.

1-9

○

10.

1-10

	2

○

11. 1-11

4.9 1 2017 2016 (:)

	2017	2016	
	2,716,772.00	2,130,039.00	586,733.00
	1,336,510.96	1,167,682.81	168,828.15
	1,380,261.04	962,356.19	417,904.85
	50.81%	45.18%	5.62%
	163,006.32	119,282.18	43,724.14
	630,583.01	470,779.21	159,803.80
	368,670.69	187,677.55	180,993.14

	258,455.87	280,778.77	(22,322.90)
	3,456.45	2,322.89	1,133.56
	586,671.71	372,294.80	214,376.91
			0.00
			0.00
	6,800.00	3,000.00	3,800.00
	17,985.00	1,200.00	16,785.00
	3,654.77	2,100.00	1,554.77
			0.00
	607,801.94	374,394.80	233,407.14
	36,000.00	24,000.00	12,000.00
	571,801.94	350,394.80	221,407.14
	21.05%	16.45%	4.60%

12.

1-12

--	--	--

13.

1-13

14.

1-14

15.

1-15

16.

1-16

34

80

7

14

“

”

10%

6

9

“

”

1600

2000

600

1200

4600

“

”

“

”

“

”

“

”

“

5 4

”

1

5

5 “ ”

“ 5

”

“

”

--	--	--

--	--	--

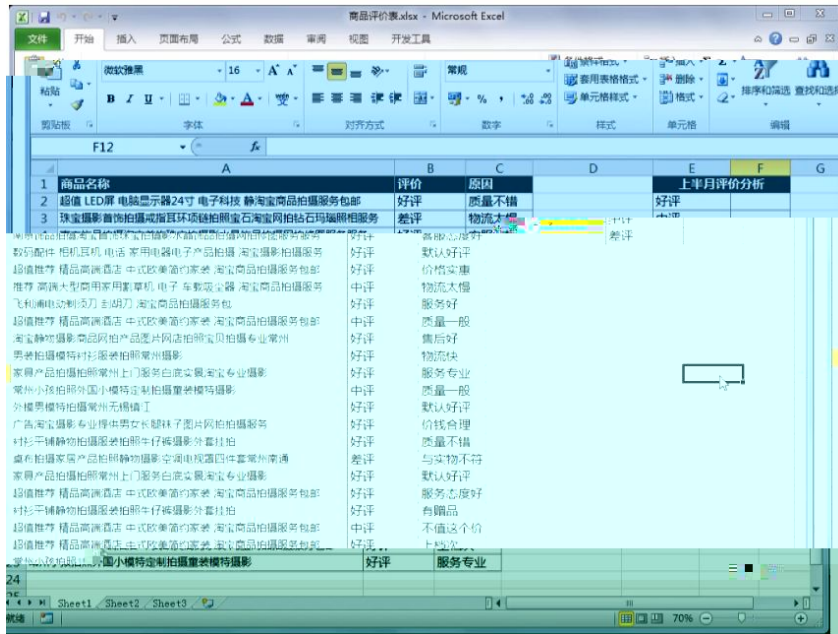
--	--	--

店铺浏览量分析.xlsx - Microsoft Excel

日期	浏览量	访问量	PC端浏览量	移动端浏览量	日平均浏览量
2018/3/1	1200	600	750	450	956
2018/3/2	645	350	340	305	956
2018/3/3	898	420	480	418	956
2018/3/4	1100	500	600	500	956
2018/3/5	950	430	450	500	956
2018/3/6	750	300	360	450	956
2018/3/7	860	440	400	460	956
2018/3/8	1600	1000	600	1000	956
2018/3/9	900	350	350	550	956
2018/3/10	1050	500	600	450	956
2018/3/11	750	280	450	300	956
2018/3/12	600	160	380	220	956
2018/3/13	860	300	420	440	956
2018/3/14	950	420	580	370	956
2018/3/15	1500	650	620	880	956
2018/3/16	1200	550	600	600	956
2018/3/17	800	330	450	350	956
2018/3/18	950	380	380	570	956
2018/3/19	750	400	420	330	956
2018/3/20	800	360	420	380	956

转化率分析.xlsx - Microsoft Excel

流量项目	访客数	成交数	成交转化率
淘内免费流量	1100	120	
淘外流量	600	41	
淘内付费流量	760	100	
搜索引擎	320	30	
直接访问	98	5	


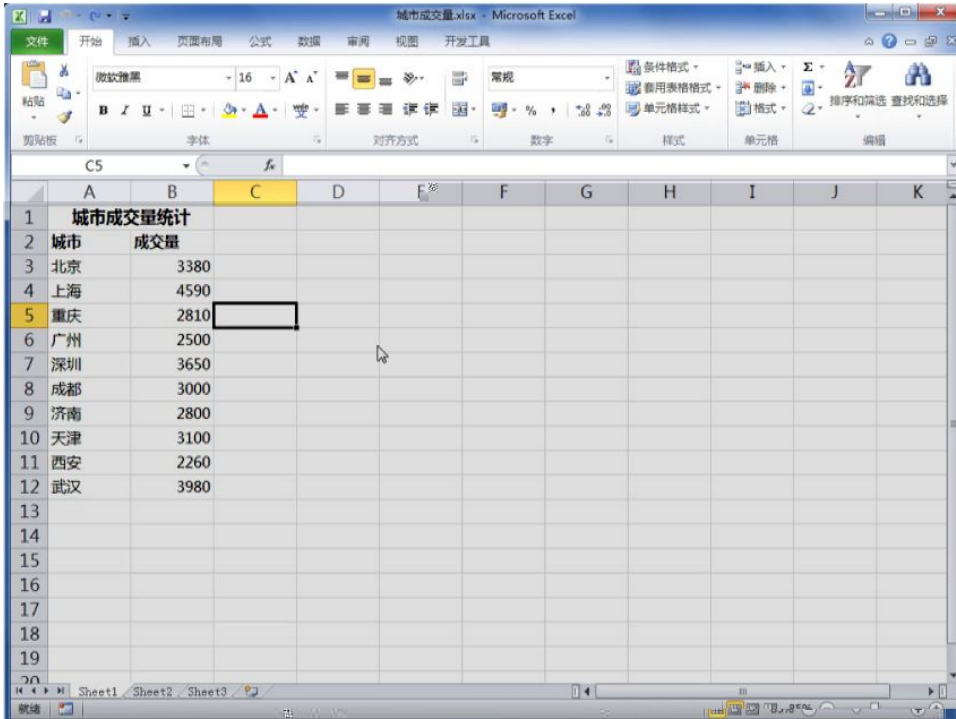


Microsoft Excel 窗口标题: 本月度销售分析.xlsx

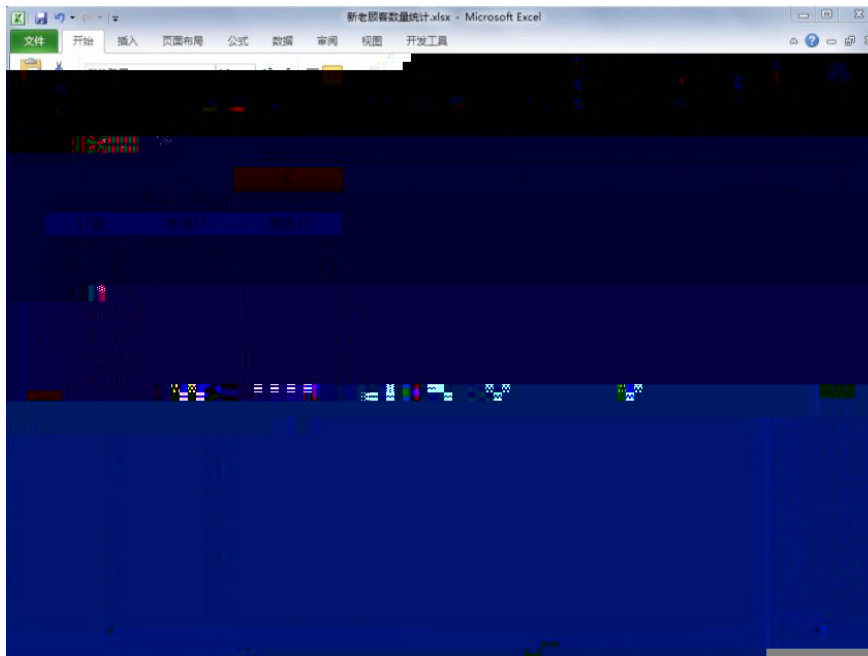
菜单栏: 文件, 开始, 插入, 页面布局, 公式, 数据, 审阅, 视图, 开发工具

功能区: 字体 (宋体, 11, A, A), 段落 (对齐方式), 数字 (数字), 样式 (会计专用, 条件格式, 套用表格格式, 单元格格式), 单元格 (插入, 删除, 排序和筛选, 查找和选择), 编辑 (粘贴)

销售地区	销售员	商品名称	数量	单价 (Y)	销售金额 (Y)
广州	白雪	数码相机	100	2,000.00	200,000.00
广州	白雪	数码相机	68	3,500.00	238,000.00
广州	白雪	数码相机	80	3,000.00	240,000.00
广州	白雪	数码相机	8	4,500.00	36,000.00
广州	白雪	冰箱	98	900.00	88,200.00
广州	白雪	冰箱	12	780.00	9,360.00
广州	白雪	冰箱	56	1,500.00	84,000.00
广州	白雪	冰箱	30	1,080.00	32,400.00
深圳	杨光明	数码相机	55	5,000.00	280,000.00
深圳	杨光明	数码相机	90	4,300.00	387,000.00
深圳	杨光明	数码相机	95	9,800.00	931,000.00
深圳	杨光明	数码相机	80	7,800.00	624,000.00
深圳	李青山	电话	56	900.00	50,400.00
深圳	李青山	电话	15	1,420.00	21,300.00
深圳	杨光明	电话	80	1,500.00	120,000.00
深圳	杨光明	电话	60	1,299.00	77,940.00
深圳	杨光明	电话	75	1,599.00	119,925.00
深圳	杨光明	电话	15	1,299.00	19,485.00
深圳	李青山	电话	49	3,200.00	156,800.00
深圳	李青山	电话	15	2,850.00	42,750.00
深圳	李青山	电话	20	3,000.00	60,000.00
深圳	李青山	电话	79	2,500.00	197,500.00

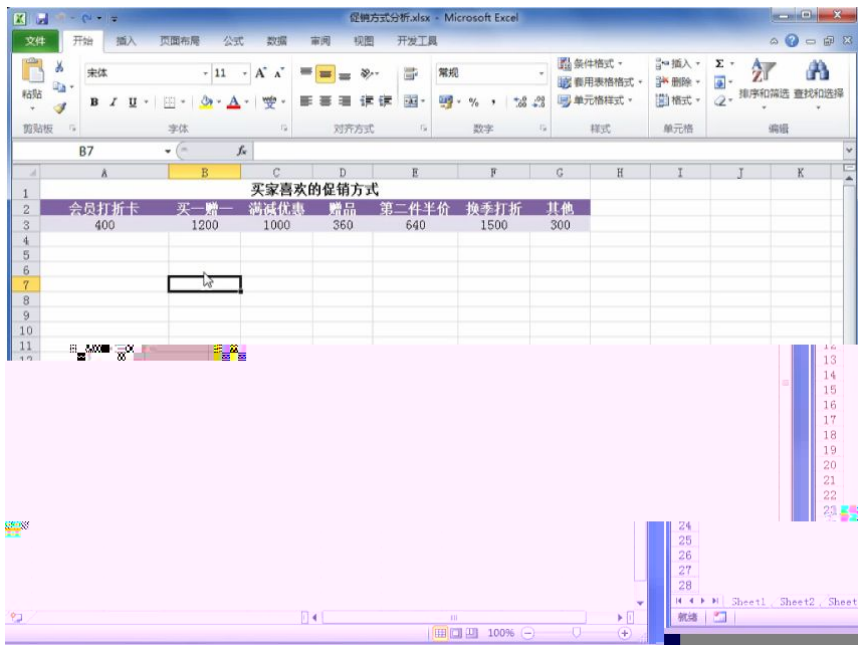


--	--	--



店铺销售记录.xlsx - Microsoft Excel

1	A	B	C	D	E
1	订单编号	买家会员名	买家支付宝账号	联系手机	宝贝标题名称
2	889056655458875056	追风少年	189****4551	189****4551	超值 LED屏 电脑显示器24寸 电子科技 韩淘宝商品拍摄服务包邮
3	154222459555755598	爱吃鱼的鱼	171****4525	171****4525	珠宝摄影首饰拍摄戒指耳环项链拍摄宝石淘宝网拍钻石玛瑙摄影服装
4	584533545897512379	太阳花	180****4578	180****4578	淘宝饰品拍摄淘宝首饰珠宝拍摄水晶饰品拍摄网拍修图服务服务
5	115433655875421267	love_wei	151****9856	151****9856	数码配件 相机耳机 电话 家用电器电子产品拍摄 淘宝摄影拍摄服务
6	124569841155223502	爱淘	187****4574	187****4574	超值推荐 精品高端酒店 中式欧美简约家装 淘宝商品拍摄服务包邮
7	155874541354553124	网名不重要	168****4545	168****4545	推荐 高端大型商用家用投影机 电子 车载吸尘器 淘宝商品拍摄服务
8	165987544451579742	肤是皇上	185****5661	185****5661	飞利浦电动剃须刀 剃须刀 淘宝商品拍摄服务包
9	844235785135458654	乐天派	145****4584	145****4584	超值推荐 精品高端产品在实体店购买不到的宝贝淘宝网拍
10	254843548763123574	淘子	187****9856	187****9856	淘宝网拍产品图片网店拍照宝贝拍摄专业常州
11	485752324546654224	来自太阳的我	134****7568	134****7568	男装拍摄模特衬衫服装拍照常州摄影
12	152544355487553356	太阳花	152****7845	152****7845	家具产品拍摄拍照常州上门服务白底实景淘宝专家 摄影
13	541235458835512126	追风少年	183****7545	183****7545	常州小孩拍摄外国小模特定制拍摄童装模特摄影
14	122545354225487635	你若安好，便是晴天	187****5475	187****5475	外模男模特拍摄常州无锡镇江
15	547886544254785854	明天会更好	177****7545	177****7545	广告淘宝摄影专业提供男女长腿妹子模特拍摄
16	123659455786554532	我是一只蝴蝶	186****4551	186****4551	

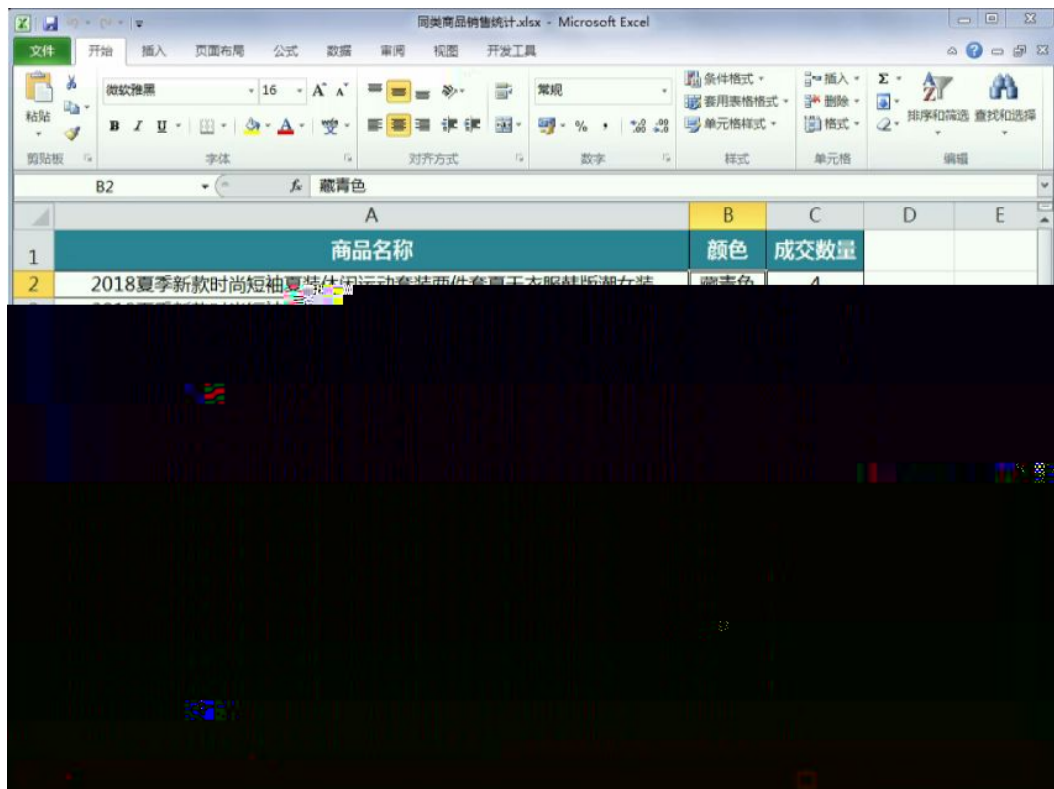


近期宝贝销售记录.xlsx - Microsoft Excel

1	A	B	C	D	E
2	订单编号	买家会员名	买家支付宝账号	联系手机	宝贝标题名称
3	115433655875421267	love_wei	151****9856	151****9856	男装拍摄模特衬衫服装拍照常州摄影
4	15422245955253598	爱吃猫的鱼	171****4525	171****4525	男装拍摄模特衬衫服装拍照常州摄影
5	124569841155223502	爱海	187****4574	187****4574	超值推荐 精品高端酒店 中式欧美简约家装 淘宝商品拍摄
6	254843548765123574	燕子	181****9856	181****9856	常州小孩拍摄外国小模特定制拍摄服装模特
7	485752324546654224	来自太阳的我	134****7568	134****7568	男装拍摄模特衬衫服装拍照常州摄影
8	844235785135458654	乐天派	145****4584	145****4584	超值推荐 精品高端酒店 中式欧美简约家装 淘宝商品拍摄
9	547886544254785854	明天会更好	177****7545	177****7545	常州小孩拍摄外国小模特定制拍摄服装模特
10	122545354225487635	你若安好，便是晴天	187****5475	187****5475	男装拍摄模特衬衫服装拍照常州摄影
11	584533545897512379	太阳花	180****4578	180****4578	超值推荐 精品高端酒店 中式欧美简约家装 淘宝商品拍摄
12	152544355487553356	太阳花	152****7845	152****7845	超值推荐 精品高端酒店 中式欧美简约家装 淘宝商品拍摄

商品分配方案分析.xlsx - Microsoft Excel

1	商品分配分析					
2	商品名称	商品成本	平均售出时间(天)	商品毛利	商品分配数量	毛利合计
3	女士风衣	120.00	2.5	75.00		
4	女士衬衫	80.00	2	60.00		
5	总成本	15000.00				
6	总时间(天)	90				
7	总收益					



退货、退款原因分析.xlsx - Microsoft Excel

	D	E	F	G	H
1	宝贝标题名称	退货/退款原因	全部/部分退款	退款金额	
2	女装 百搭条纹翻领衬衫女 2018夏装新款chic直筒中袖衬衣女	质量问题	部分退款	¥20.00	
3	2018夏季新款时尚休闲运动服装套装女夏天短袖女休闲两件套潮夏装	描述与商品不符	全部退款	¥139.00	
4	2018春秋新款时尚休闲运动服装套装春秋装时髦卫衣女装两件套韩版潮	发错商品	全部退款	¥128.00	
5	2018夏季新款时尚短袖夏装休闲运动套装两件套夏天衣服韩版潮女装	质量问题	部分退款	¥30.00	
6	运动套装女夏季新款2018韩版短袖七分裤休闲两件套夏天时尚夏装潮	描述与商品不符	全部退款	¥69.00	
7	运动套装女2018夏季新款休闲装两件套时尚夏天短袖显瘦运动衣服潮	质量问题	部分退款	¥10.00	
8	运动服装女2018夏季新款韩版夏天短袖时尚休闲两件套夏装七分裤	发错商品	全部退款	¥89.00	
9	2018夏季新款韩版时尚运动服装套装女夏天休闲两件套短袖宽松薄款	发错商品	全部退款	¥199.00	
10	夏季新款时尚休闲运动两件套装2018女潮夏天短袖宽松显瘦二件套	质量问题	部分退款	¥50.00	
11	18夏季新款时尚休闲运动两件套时尚短袖夏装七分裤2018新款	商品漏发	部分退款	¥30.00	
12	18夏季新款时尚休闲运动两件套时尚短袖夏装七分裤2018新款	质量问题	部分退款	¥20.00	
13	薄款晶蕾丝春夏新款针织衫圆领镂空纯色上衣宽松冰丝中袖 好t恤女	补差价	部分退款	¥15.00	
14	春秋韩版新品中长款羊毛衫外搭针织好开衫宽松长袖毛衣披肩外套女	补差价	部分退款	¥10.00	
15					
16					
17					
18					
19					
20					
21					
22					
23					
24					

商品成本趋势图.xlsx - Microsoft Excel

商品名称	日期	成本价格
女士风衣	2018年4月1日	¥150
女士风衣	2018年4月2日	¥169
女士风衣	2018年4月3日	¥120
女士风衣	2018年4月4日	¥180
女士风衣	2018年4月5日	¥156
女士风衣	2018年4月6日	¥143
女士风衣	2018年4月7日	¥120
女士风衣	2018年4月8日	¥143
女士风衣	2018年4月9日	¥150
女士风衣	2018年4月10日	¥143
女士风衣	2018年4月11日	¥143
女士风衣	2018年4月12日	¥150
女士风衣	2018年4月13日	¥165
女士风衣	2018年4月14日	¥140
女士风衣	2018年4月15日	¥185
女士风衣	2018年4月16日	¥163
女士风衣	2018年4月17日	¥140
女士风衣	2018年4月18日	¥159
女士风衣	2018年4月19日	¥140
女士风衣	2018年4月20日	¥140
女士风衣	2018年4月21日	¥143
女士风衣	2018年4月22日	¥178
女士风衣	2018年4月23日	¥150
女士风衣	2018年4月24日	¥140

货物采购明细.xlsx - Microsoft Excel


日期	货物编号	货物名称	供货商名称	数量	单价	进货成本
2018/4/1	GJD23-56	板鞋	恩××鞋业厂	10	¥89	¥890
2018/4/1	JSE89-02	运动鞋	恩××鞋业厂	12	¥129	¥1,548
2018/4/1	JFA58-03	板鞋	索××鞋业	15	¥139	¥2,085
2018/4/8	RDS12-14	板鞋	乐××服装有限公司	12	¥199	¥2,388
2018/4/8	IEN56-13	休闲鞋	开××鞋业有限公司	18	¥239	¥4,302
2018/4/15	IOE12-45	板鞋	金××鞋服有限公司	22	¥129	¥2,838
2018/4/15	BIE45-93	休闲鞋	索××鞋业	15	¥139	¥2,085
2018/4/15	BSW45-23	板鞋	金××鞋服有限公司	15	¥149	¥2,384
2018/4/21	KEW16-45	板鞋	乐××服装有限公司	22	¥169	¥3,718
2018/4/21	SIE20-45	运动鞋	恩××鞋业厂	20	¥89	¥1,780
2018/4/21	JIERF-10	板鞋	开××鞋业有限公司	19	¥79	¥1,401
2018/4/21	FJDIE-08	运动鞋	索××鞋业	12	¥130	¥1,560
2018/4/30	FDPEK9-52	板鞋	金××鞋服有限公司	15	¥180	¥2,700
2018/4/30	HJER-56	板鞋	开××鞋业有限公司	16	¥189	¥3,024
2018/4/30	DIEFJ-89	休闲鞋	恩××鞋业厂	22	¥99	¥2,178
2018/4/30	FERD-12	板鞋	金××鞋服有限公司	16	¥109	¥1,744

商品采购价格明细.xlsx - Microsoft Excel

日期	品名	单位	价格
2018/4/1	女士风衣	¥	179
2018/4/2	女士风衣	¥	188
2018/4/3	女士风衣	¥	200
2018/4/4	女士风衣	¥	190
2018/4/5	女士风衣	¥	210
2018/4/6	女士风衣	¥	180
2018/4/7	女士风衣	¥	185
2018/4/8	女士风衣	¥	196
2018/4/9	女士风衣	¥	200
2018/4/10	女士风衣	¥	180
2018/4/11	女士风衣	¥	190
2018/4/12	女士风衣	¥	180
2018/4/13	女士风衣	¥	230
2018/4/14	女士风衣	¥	200
2018/4/15	女士风衣	¥	220

采购金额预测.xlsx - Microsoft Excel

年份	投入成本	成本增减率
2012	¥ 125,000.00	16.00%
2013	¥ 96,000.00	
2014	¥ 138,000.00	
2015	¥ 166,000.00	
2016	¥ 205,000.00	
2017	¥ 189,000.00	
2018年采购金额预测：		



商品库存状态分析.xlsx - Microsoft Excel

1	A	B	C	D	E	F	G	H	I	J
1	日期	库存	入库	出库	库存积压值					
2	2018/5/1	15	10	8	20					
3	2018/5/2		5	10	20					
4	2018/5/3		10	6	20					
5	2018/5/4		8	5	20					
6	2018/5/5		5	8	20					
7	2018/5/6		10	7	20					
8	2018/5/7		5	9	20					
9	2018/5/8		8	10	20					
10	2018/5/9		15	8	20					
11	2018/5/10		3	5	20					
12	2018/5/11		5	6	20					
13	2018/5/12		8	10	20					
14	2018/5/13		8	8	20					
15	2018/5/14		10	8	20					
16	2018/5/15		6	10	20					
17	2018/5/16		10	12	20					
18	2018/5/17		15	6	20					
19	2018/5/18		8	3	20					
20	2018/5/19		5	4	20					

库存周转率分析L.xlsx - Microsoft Excel

	C	D	E	F	G	H	I	J	K	L	M	N
1	销售量			平均库存			库存周转率			库存周转天数		
2	板鞋	休闲鞋	运动鞋	板鞋	休闲鞋	运动鞋	板鞋	休闲鞋	运动鞋	板鞋	休闲鞋	运动鞋
3	521	356	425	14,050	18,000	26,000	115%	61%	51%	27	51	61
4	689	427	367	30,090	26,000	8,900	64%	46%	115%	44	61	24
5	781	425	542	28,900	25,660	16,500	84%	51%	102%	37	60	30
6	650	389	346	56,800	69,800	25,630	34%	17%	40%	87	179	74
7	480	378	289	32,400	46,350	13,660	46%	25%	66%	68	123	47
8	320	580	156	10,900	19,600	10,720	88%	89%	44%	34	34	69
9	580	260	265	36,300	12,300	32,123	50%	66%	26%	63	47	121
10	490	480	241	25,600	26,500	20,711	59%	56%	36%	52	55	86
11	360	798	389	12,600	12,600	18,525	86%	190%	63%	35	16	48
12	530	689	256	18,300	16,530	10,689	90%	129%	74%	35	24	42
13	300	645	321	9,600	45,630	36,590	94%	42%	26%	32	71	114
14	450	780	405	11,560	30,260	15,630	121%	80%	80%	26	39	39
15	512	517	334	23,890	29,042	19,693	783%	650%	618%	47	56	59
16												
17												
18												
19												
20												
21												
22												
23												
24												

本月上旬鼠标销售量分析 - Microsoft Excel

日期	销量	销售额	日期	销量	销售额
2018/5/1	15	1500	2018/5/1	15	1500
2018/5/2	16	1600	2018/5/2	16	1600
2018/5/3	17	1700	2018/5/3	18	1800
2018/5/4	18	1800	2018/5/4	19	1900

竞争对手销售商品数据.xlsx - Microsoft Excel

宝贝名称	售价	销量	销售额	竞争对手
游戏机械鼠标有线电竞usb台式电脑笔记本无声静音光电办公家用	¥ 59	45		
罗技 (Logitech) M330 无线静音鼠标 舒适曲线 深灰色 M275升级版	¥ 79	28		
西伯利亚 (XIBERIA) V10 电竞鼠标 有线 游戏鼠标 电竞鼠标 电竞鼠标	¥ 66	27		
电竞鼠标 有线 游戏鼠标 电竞鼠标 电竞鼠标	¥ 49	18		
电竞鼠标 有线 游戏鼠标 电竞鼠标 电竞鼠标	¥ 50	50		
电竞鼠标 有线 游戏鼠标 电竞鼠标 电竞鼠标	¥ 49	56		
电竞鼠标 有线 游戏鼠标 电竞鼠标 电竞鼠标	¥ 49	45		
电竞鼠标 有线 游戏鼠标 电竞鼠标 电竞鼠标	¥ 159	18		
电竞鼠标 有线 游戏鼠标 电竞鼠标 电竞鼠标	¥ 15	69		
电竞鼠标 有线 游戏鼠标 电竞鼠标 电竞鼠标	¥ 179	22		
电竞鼠标 有线 游戏鼠标 电竞鼠标 电竞鼠标	¥ 89	48		
电竞鼠标 有线 游戏鼠标 电竞鼠标 电竞鼠标	¥ 119	39		

竞争对手销售商品数据.xlsx - Microsoft Excel

下单日期	宝贝名称	下单数量	宝贝单价
2018/5/1	追风少年		
2018/5/1	爱吃猫的鱼		
2018/5/1	太阳花		
2018/5/1	乐天派		
2018/5/2	撒雨		
2018/5/2	网名不重要		
2018/5/2	朕是皇上		
2018/5/3	乐天派		
2018/5/4	锦子		
2018/5/4	来自太阳的我		
2018/5/4	太阳花		
2018/5/5	追风少年		
2018/5/6	你若安好，便是晴天		
2018/5/6	明天会更好		
2018/5/6	我是一只蝴蝶		
2018/5/7	爱吃猫的鱼		
2018/5/7	太阳花		
2018/5/8	love_well		

竞争对手下单转化率分析.xlsx - Microsoft Excel

文件 开始 插入 页面布局 公式 数据 审阅 视图 开发工具

格式 剪贴板 字体 对齐方式 数字 样式 单元格 编辑 录入

B13

	A	B	C	D	E	F	G	H	I	J	K	L	N
1	店铺流量构成	访客数	下单数	下单转化率									
2	基础自然流量	4800	500										
3	付费推广流量	3200	480										
4	活动流量	1200	200										
5	会员营销流量	800	150										
6	其他流量	1000	80										
7	总计												
9													
10													
11													
12													

商品搜索趋势分析.xlsx - Microsoft Excel

搜索关键词	日期	搜索量
连衣裙	2018/6/1	4500
连衣裙	2018/6/2	5000
连衣裙	2018/6/3	5200
连衣裙	2018/6/4	5800
连衣裙	2018/6/5	6200
连衣裙	2018/6/6	7800
连衣裙	2018/6/7	6500
连衣裙	2018/6/8	7200
连衣裙	2018/6/9	6900
连衣裙	2018/6/10	7500
连衣裙	2018/6/11	8900
连衣裙	2018/6/12	7800
连衣裙	2018/6/13	7200
连衣裙	2018/6/14	8100
连衣裙	2018/6/15	8300
连衣裙	2018/6/16	7900
连衣裙	2018/6/17	8900
连衣裙	2018/6/18	10200

行业卖家经营阶段数据.xlsx - Microsoft Excel

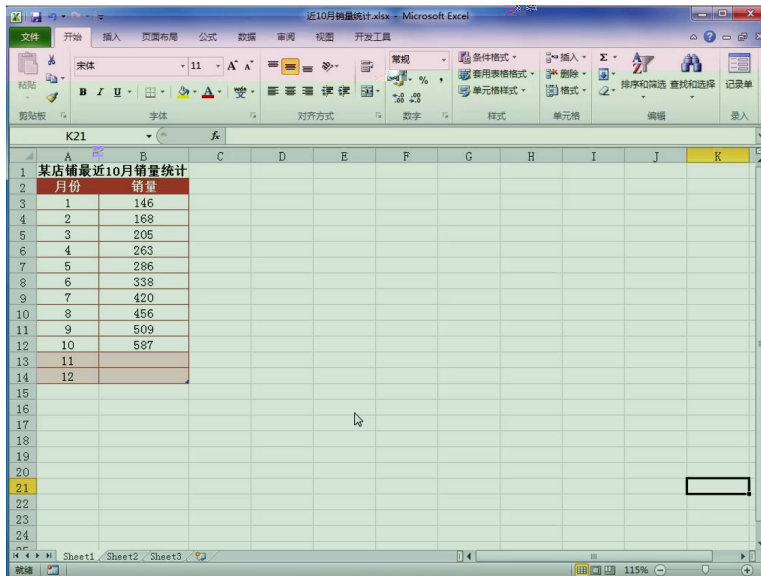
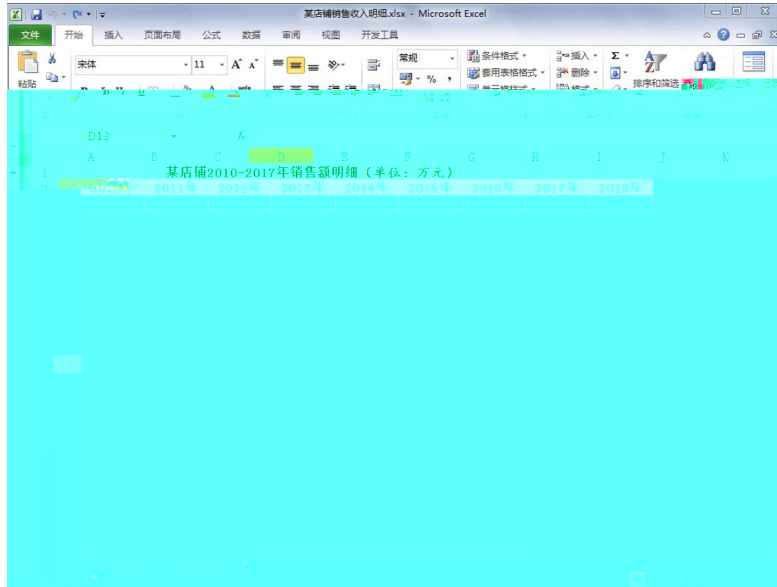
经营阶段	卖家数据	比例
新手	3200	
入门期	3800	
上升期	2200	
稳定期	1400	
资深卖家	200	
总计		

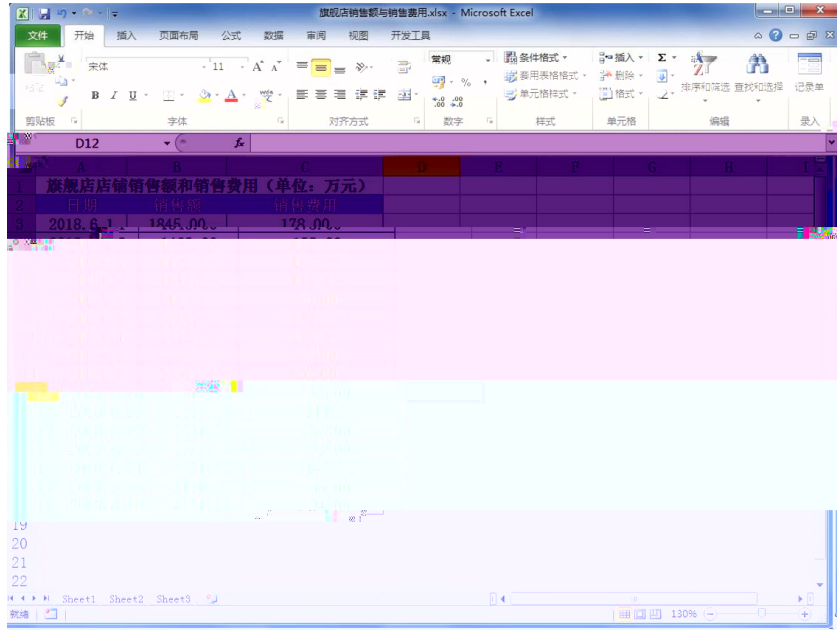
同类型商品价格分析.xlsx - Microsoft Excel

1	价格
2	¥ 189
3	¥ 99
4	¥ 139
5	¥ 99
6	¥ 69
7	¥ 148
8	¥ 59
9	¥ 128
10	¥ 89
11	¥ 199
12	¥ 49
13	¥ 59
14	¥ 49
15	¥ 89
16	¥ 99
17	¥ 89
18	¥ 159

行业部分商品销量.xlsx - Microsoft Excel

1	宝贝名称	1月	2月	3月	4月	5月	6月
2	卫衣	42356	45039	42580	35620	30550	28450
3	风衣	45650	46556	40523	36548	32508	26180
4	衬衫	29423	25460	24380	33428	39486	42598
5	T恤	20860	26540	29885	25214	42156	45086
6	卫衣	41447	37014	26780	15487	41501	41877





某店铺利润预测分析1.xlsx - Microsoft Excel

年份	月份	利润
2016	1	1895.74
	2	1924.5
	3	2083.64
	4	2211.39
	5	2268.69
	6	2686.4
	7	2432.94
	8	2224.38
	9	2099.55
	10	2059.26
	11	2138.61
	12	2123.35
2017	1	2081.52
	2	2109.26
	3	2290.01
	4	2443.53
	5	2497.84
	6	2944.31
	7	2625.15
	8	2426.81
	9	2273.

销量预测分析.xlsx - Microsoft Excel

年份	销量	销量预测值	预测误差	预测误差平方和	平滑系数
2006	2056				0.3 实际销售量的平均值 预测误差的总平方和
2007	3055				
2008	4800				
2009	5600				
2010	7900				
2011	9600				
2012	13560				
2013	16530				
2014	19600				
2015	23800				
2016	25700				
2017	27450				
2018					

1.

4-1

--	--

2.

4-2

3.

4-3

4.

4-4

5.

4-5

6.

4-6

10.

4-10

11.

4-11

--	--	--

13.

4-13

14.

4-14

		10	
20		10	4
			4
			2
80		10	1
			1
			1
			1
			5
			1

	10			2	2	
			2			
	10			1		
		1			2	
			3			
	30	1				10
		2				
			*			
		15				
		3				
			5			
	5		1		1	
		2		1		
	10			4		2000
					3	
					3	50
						1
	5					
			2			
					3	
	100					

15.

4-15

16.

4-16

--	--	--

--	--	--

--	--	--

[p̥y̥ ʔ pá

[p̥y̥ ʔ pá

- [p̥y̥ ʔ pá